



TIGER

352 / 352 MA

Tronçonneuse manuelle verticale TIGER 352, pour coupes d'aciers de 60° à gauche jusqu'à 45° à droite, avec fraise-scie en HSS.

QUELQUES CARACTÉRISTIQUES :

- Mouvement de la tête de tronçonnage sur une double glissière linéaire avec patins pré-chargés à billes.
- Boîtier électrique avec : câblage entièrement identifiable, interrupteur général bloque-porte cadenassable, protection magnétothermique protège-moteur, bobine de tension minimum, protection contre le manque de phase, dispositif de commande à basse tension 24 V.

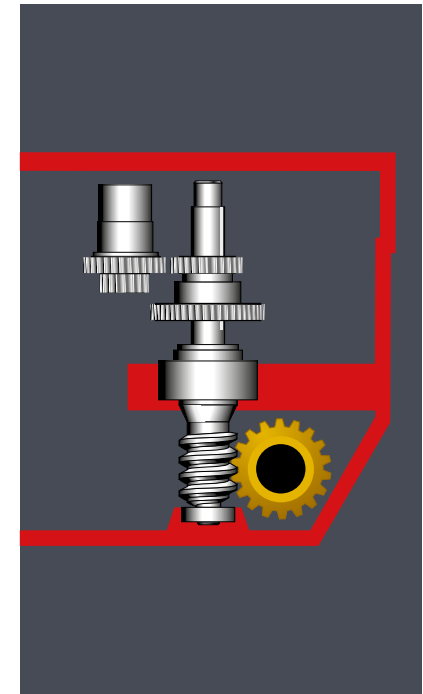





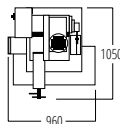
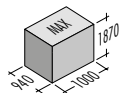
- Poignée de commande classée IP55 à basse tension.
- Table tournante avec goujon central et roulement axial qui permet une plus grande précision sur l'angle de coupe établi.
- Double série d'engrenages pour obtenir un rendement de coupe élevé.
- Rotation de la lame à 4 vitesses 15/30/45/90 tr/min (en option 30/60/90/180 tr/min).
- Étau avec dispositif anti-bavure à double blocage de la pièce.
- Dispositif de nettoyage de la lame par brosse.

- Tige pour coupes sur mesure en acier chromé, avec échelle millimétrique gravée et butée basculante.
- Petit bras avec rouleau pour l'appui des barres à couper et pour le montage de la table d'amenée à rouleaux.
- Socle équipé d'un tiroir pour la récupération des copeaux et d'un bac extractible pour le liquide réfrigérant.
- Pompe électrique pour la lubrification et la réfrigération de la lame.
- La machine est livrée sans fraise-scie.

- Clés de service, notice d'utilisation, d'entretien et pour la commande des pièces détachées.
- Sur le modèle TIGER 352 MA (étau pneumatique) l'ouverture et fermeture de l'étau se font au moyen d'une vanne à commande manuelle (ou en option par pédale).



ACCESSOIRES - PAGE 61 - N° 02 - 03 - 05 - 09 - 13 - 26 - 39 - 43 - 70



| HSS | kW | rpm | mm | 0° | ∅ | ○ | □ | ▭ | ∅ | ■ | kg |
|------------|---------|-------------|-----|-----|-----|-----|----|--------|-----|----|-----|
| | | | | | 350 | 115 | 95 | 180x95 | 350 | 90 | |
| mm | | | | 45° | 350 | 110 | 95 | 125x95 | 350 | 64 | |
| 350x32x2,5 | 1,8/2,5 | 15/30/45/90 | 190 | 60° | 350 | 90 | 90 | 90x90 | 350 | 45 | |
| | | | | 45° | 350 | 110 | 95 | 125x95 | 350 | 64 | 380 |